

ReadyWrap® レディラップ®

2024年1月～価格改定版

製品カタログ 弾性ストッキング・弾性スリーブ



生活をサポート*

セルフケアソリューション
レディラップ
手軽な軽度伸縮性弾性着衣



取扱店

 **NAKcorporation** 
製造販売元：ナック商会株式会社 
第一種医療機器製造販売業許可番号：27B1X00123
〒550-0012 大阪府大阪市西区立売堀 5-7-13
TEL06-6599-9000 FAX06-6599-9007

お客様相談・ご注文窓口：0120-06-0390
email : order@nakcorp.co.jp
営業時間 平日 9:30～17:30 (当日ご注文処理16:00までの受付分)

Lohmann & Rauscher GmbH & Co. KG · Westerwaldstraße 4 · D-56579 Rengsdorf
Lohmann & Rauscher GmbH · Johann-Schorsch-Gasse 4 · A-1141 Wien
製造元 Med Tech Acun () a, S.A. de C.V (メキシコ)
VELCRO®はベルクロ社の登録商標です。
Ready Wrap®はローマン&ローシャー社の登録商標です。

2024年2月 第5版

www.Lohmann-Rauscher.com

 **NAKcorporation**

レディラップ

軽度伸縮性弾性着衣をご使用
いただくことで適切な圧迫圧
を容易に得られます。患者様
のライフサイクルに応じた圧
迫力をご提供いたします。

装着・調整が容易
手軽に着けられる

かさばりが少なく普
段使いの靴も履ける

セルフケアをサポート

患者様の生活をサポートする
レディラップ

コンコーダンス(*)を向上
治療に寄り添いやすい製品

包帯の代わりになり
費用対効果も高い

通院回数を減らし
時間をさらに有効活用

※コンコーダンスとは「患者を尊重し医師と患
者が一緒になって治療方針の合意に至るプロ
セス」という治療(服薬)の考え方です。

レディラップ 日々の生活をより円滑に

調整可能な軽度伸縮性弾性着衣のレディラップは、患者様自身が
圧迫療法を手軽に実施できるようデザインされています。

患者様にやさしい 色分けされたストラップで装着が容易

- 正面でとめる短いストラップは患者様自身が装着・調節可能
- 装着用に、わかりやすく色分けされたベルクロテープ
- 生地はかさばらず、普段使いの靴を履くことが可能
- カラーはブラックとベージュの2色展開



ショートストレッチ素材 ほどよい静止圧、高い動作圧が得られる

- むくみの再発防止管理に最適
- 高い伸び硬度で、ショートストレッチ包帯に似た特性
- 多層包帯のように高い動作圧が得られる
- ストラップの幅が50%重なることで隙間の減少、変化するむくみを管理しサポート



費用対効果が高い コストパフォーマンスが高く経済的

- 弾性包帯に比べて素早く容易に装着でき、時間を節約
- 包帯の使用量が減少 - レディラップは6か月間洗濯&繰り返し使用可能
- 自宅でのセルフケアが可能、通院の頻度が減少
- 患者様又は介助者による取り扱いの手軽さ、介護時間の減少



レディラップは患者様のケアに包括的にアプローチし圧迫療法のあらゆるステージにおいて患者様や医療従事者の皆様をサポートし、時間・コストの削減を同時に実現しています。

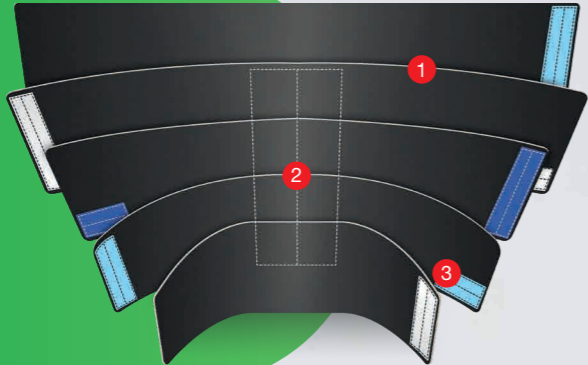


L&Rは患者様そして医療従事者の皆様の
日々をサポートいたします。

Support for Life



- 1 カーブ状にデザインされたストラップは四肢の形状に沿い、快適さを保ちながらサポートします
- 2 製品の背中心には特徴的な筋サポートゾーンがデザインされ、着衣の伸縮性を抑制し形状を維持します
- 3 色分けされたベルクロテープは装着時に分かりやすく目印となります



レディラップ 下肢用

装着方法はここから

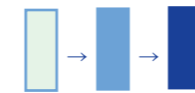
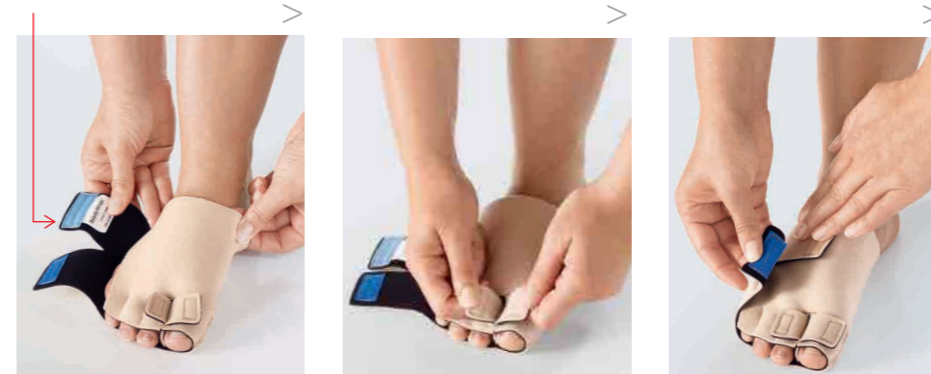


ご注意：レディラップ下肢用にはライナーが付属します(つま先を除く)。レディラップ本体下にご着用ください。

レディラップ つま先

RW-A L(左)・R(右)

色分けされたストラップ



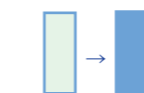
順番にとめていきます

- 患者様の周径に合うよう調節できるデザイン
- 最適なフィットングを得るために左右それぞれのタイプをご用意
- レディラップフットと組み合わせることで足部全体をカバー

※他のスタイルと合わせてご使用の場合は、つま先装着後その上にアンダーライナーを履いてからフット・下腿・膝・大腿等をご装着ください。

レディラップ フット

RW-B L(左)・R(右)



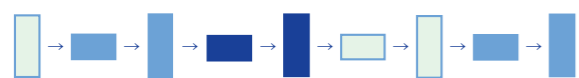
順番にとめていきます

- 左右それぞれのデザインによりフィット感を向上
- ストラップ2本で容易に装着できるデザインでスニーカー類との併用が可能
- 下腿用と重ねることで、隙間を予防

装着方法を分かりやすくするため、モデルはあえてライナーを装着していません。

レディラップ 下腿

RW-C 30・35

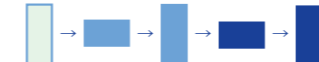


順番にとめていきます

- サポート力の強化や保護を目的として弾性ストッキングとの併用も可能
- 固定された筋サポートゾーンが製品の伸縮性を抑制し、また形状をより良く維持
- フット用や膝用は重ねることで、隙間を予防

レディラップ 膝

RW-E

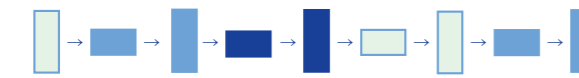


中央のストラップから順番にとめていきます

- ストラップは3本のシンプルなデザインで、膝に心地良くフィットし、局所的な締め付けが生じにくい
- 下腿用と大腿用とが重ねることで、隙間を予防

レディラップ 大腿

RW-G 25・30



順番にとめていきます

- 軽度伸縮性素材で、静止圧が低く動作圧が高い
- 膝用と重ねることで、隙間を予防

レディラップ用 延長ストラップ

RW-Y



- スタンダード製品のストラップをさらに約10cm延長可能
- “Y”字ストラップは本体ストラップとしっかりフィット
- レディラップ下腿・膝・大腿用に対応

- 1 カーブ状にデザインされたストラップは四肢の形状に沿い、必要なサポート力を与え快適です
- 2 本体に付いているライナーにより、正しく装着できます
- 3 色分けされたベルクロテープは装着時に分かりやすく目印となります



レディラップ 上肢用

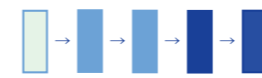
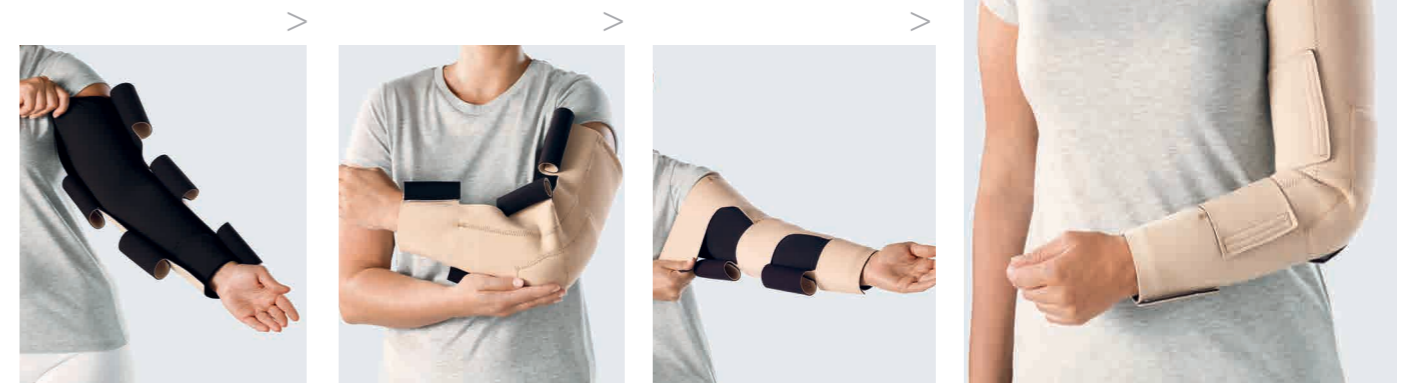


装着方法はここから



レディラップ アームスリーブ

RW-S 43・46・49

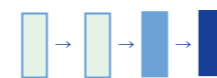
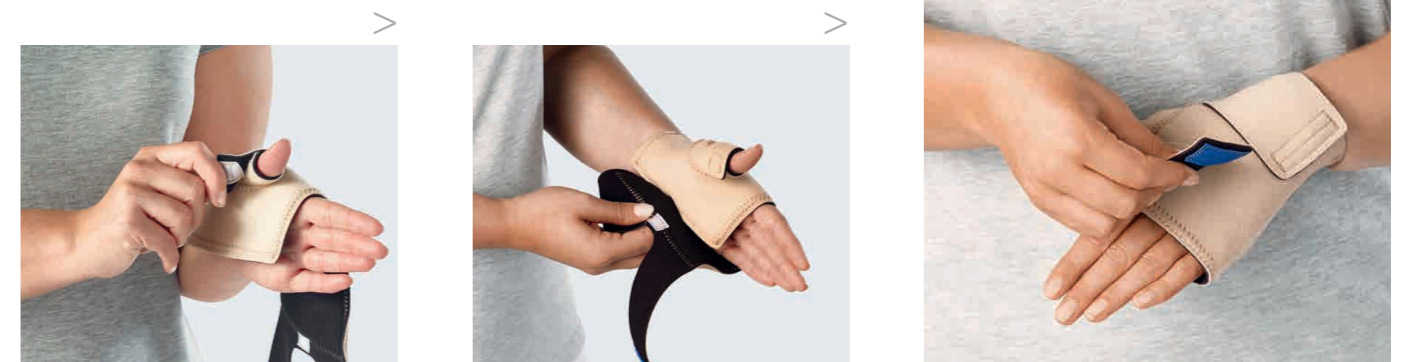


順番にとめていきます

- ライナーが本体に縫い付けられているため、片手での着脱が容易
- 手関節と肘関節周囲に縫い込まれたパッドが、関節部位への圧迫を緩和し、快適さを向上
- 左右兼用

レディラップ ミトン

RW-M L(左)・R(右)

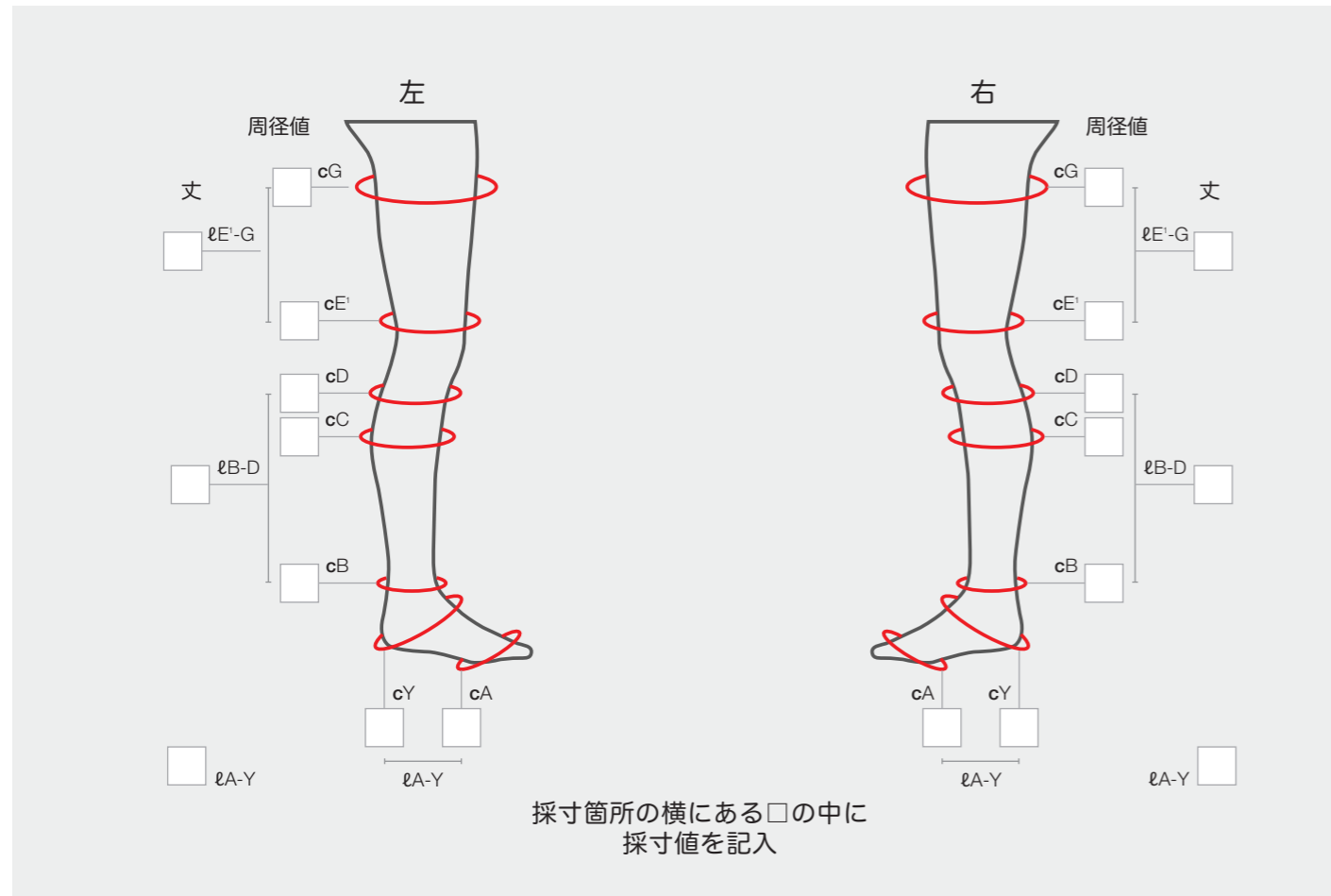


順番にとめていきます

- 手関節から手部をカバー
- 左右それぞれのデザインにより、自然にフィットし、手掌と手背には全体に一貫した圧迫を与えるパッド付
- 内側のポケットにフォームパッドを入れることでさらに圧迫を加えることが可能
- ミトンは、アームタイプとも併用できるようデザインされ隙間を予防

下肢の採寸方法

採寸箇所に印を付け出来る限り立位で採寸してください



周径の採寸箇所

- cG 鼠径部から2cm下
- cE' 膝蓋骨上部から5cm上
- cD 膝窩から2-3cm下
- cC ふくらはぎの最大周径
- cB 外踝から2cm上
- cY 屈曲状態の足関節でかかとから足背を1周した周径
- cA 中足指節関節の周径

丈の採寸箇所

- lA-Y かかとから足趾付け根
- lB-D cB からcD
- lE'-G cE'からcG

注)

c = 周径, l = 丈
すべての丈は縦方向に身体のラインに沿って採寸してください
(単位: cm)

弾性ストッキング

品番価格表

レディラップ 大腿

- RW-G25 (丈 25cm まで) S・M・L ¥20,900 / 枚 (本体価格 ¥19,000)
- XL・XXL ¥23,430 / 枚 (本体価格 ¥21,300)
- RW-G30 (丈 30cm まで) S・M・L ¥20,900 / 枚 (本体価格 ¥19,000)
- XL・XXL ¥23,430 / 枚 (本体価格 ¥21,300)

レディラップ 膝

- RW-E (丈 20cm まで) S・M・L ¥10,120 / 枚 (本体価格 ¥9,200)
- XL・XXL ¥12,650 / 枚 (本体価格 ¥11,500)

レディラップ 下腿

- RW-C30 (丈 30cm まで) S・M・L ¥16,500 / 枚 (本体価格 ¥15,000)
- XL・XXL ¥19,800 / 枚 (本体価格 ¥18,000)
- RW-C35 (丈 35cm まで) S・M・L ¥16,500 / 枚 (本体価格 ¥15,000)
- XL・XXL ¥19,800 / 枚 (本体価格 ¥18,000)

レディラップ フット

- RW-BL (左足) ■ RW-BR (右足) S ~ XL ¥11,440 / 枚 (本体価格 ¥10,400)

レディラップ つま先

- RW-AL (左足) ■ RW-AR (右足) S ~ XXL ¥7,920 / 枚 (本体価格 ¥7,200)

パーツ

レディラップ用延長ストラップ

- RW-Y ¥5,060 / 枚 (本体価格 ¥4,600)

医療機器届出番号: 27B1X00123LRRW01
販売名: レディラップ
圧迫力: 20-40mmHg
素材: ナイロン、ポリウレタン、スパンデックス

カラー: ■ #0 ベージュ ■ #5 ブラック

スタイル	サイズ	S	M	L	XL	XXL
cG	cG	48-63	58-73	68-83	78-93	88-103
	cE1	38-48	45-58	52-68	59-78	66-88

(付属品: アンダーライナー1枚/ブラック) (単位: cm)

カラー: ■ #0 ベージュ ■ #5 ブラック

スタイル	サイズ	S	M	L	XL	XXL
cE1	cE1	38-48	45-58	52-68	59-78	66-88
	cD	28-38	33-43	38-48	43-58	53-68

(付属品: アンダーライナー1枚/ブラック) (単位: cm)

カラー: ■ #0 ベージュ ■ #5 ブラック

スタイル	サイズ	S	M	L	XL	XXL
cC	cC	28-38	33-43	38-48	43-58	53-68
	cB	18-23	20-28	25-33	30-38	35-43

(付属品: アンダーライナー1枚/ブラック) (単位: cm)

カラー: ■ #0 ベージュ ■ #5 ブラック

スタイル	サイズ	S	M	L	XL
cB	cB	18-23	20-28	25-33	30-38
	cY	28-33	30-38	35-43	40-48

(付属品: アンダーライナー1枚/ブラック) (単位: cm)

カラー: ■ #0 ベージュ ■ #5 ブラック

スタイル	サイズ	S	M	L	XL	XXL
cA	cA	18.0 20.4	20.5 23.5	23.6 26.0	26.1 28.5	28.6 31.0

(単位: cm)

カラー: ■ #0 ベージュ ■ #5 ブラック

スタイル	サイズ
下腿・膝・大腿のストラップに対応	長さ 約 10 cm

上肢の採寸方法

右図のように軽く肘を曲げ、リラックスした状態で採寸箇所に印をつけ、採寸してください

周径の採寸箇所:

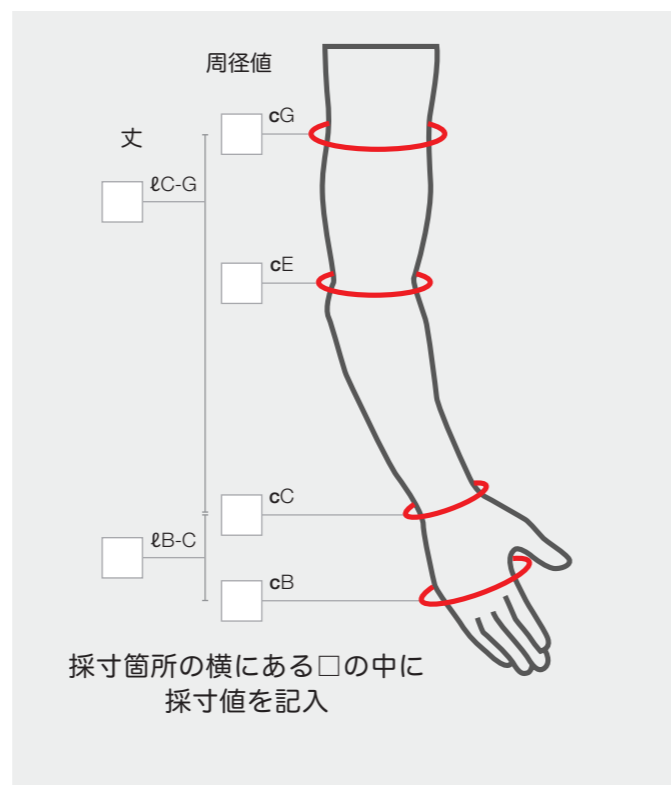
- cG 腋窩のしわより遠位、上肢付け根
- cE 肘関節のしわを通る周径
- cC 手関節の最小周径
- cB 中手指節関節より近位の、手掌の最大周径

丈の採寸箇所:

- ℓB-C cBからcC
- ℓC-G cCからcG

注) c = 周径, ℓ = 丈

すべての丈は縦方向に身体のラインに沿って採寸してください (単位: cm)



採寸箇所の横にある□の中に採寸値を記入

弾性スリーブ・グローブ

品番価格表

レディラップ アームスリーブ

- RW-S43 (丈43cmまで)
- RW-S46 (丈46cmまで)
- RW-S49 (丈49cmまで)

- S・M・L ¥26,620 / 枚 (本体価格¥24,200)
- XL ¥29,150 / 枚 (本体価格¥26,500)

医療機器届出番号: 27B1X00123LRRW01
販売名: レディラップ
圧迫力: 20-40mmHg
素材: ナイロン、ポリウレタン、スパンデックス

カラー: ■ #0 ベージュ ■ #5 ブラック

スタイル	サイズ	S	M	L	XL
	cG	22 - 29	26 - 36	31 - 43	36 - 50
	cE	19 - 26	24 - 33	29 - 40	30 - 43
	cC	13.5 - 17	15.5 - 20	17.5 - 23	19.5 - 26

(単位: cm)

レディラップ ミトン

- RW-ML (左手) ■ RW-MR (右手)

- S ~ XL ¥12,650 / 枚 (本体¥11,500)

カラー: ■ #0 ベージュ ■ #5 ブラック

スタイル	サイズ	S	M	L	XL
	cB	18 - 20	20 - 22	22 - 24	24 - 26
	cC	13.5 - 17	15.5 - 20	17.5 - 23	19.5 - 26
サイズ/丈	S	M	L	XL	
ℓB-C	12.5	13.5	14.5	15.5	

(単位: cm)

アクセサリ (別売品)

品番価格表

レディラップ ライナー

- RW-LG (S-L) ■ RW-LGW (XL-XXL)

ライナー下肢 ¥6,600 / 2枚 (本体価格¥6,000)

- RW-LC (S-L) ■ RW-LCW (XL-XXL)

ライナー膝下 ¥6,380 / 2枚 (本体価格¥5,800)

カラー: ■ #5 ブラック

スタイル	サイズ	S-L	XL-XXL
	cG	48 - 83	78 - 103
	cC	28 - 48	43 - 68
	cB	18 - 33	30 - 43

(単位: cm)

カラー: ■ #5 ブラック

スタイル	サイズ	S-L	XL-XXL
	cC	28 - 48	43 - 68
	cB	18 - 33	30 - 43

(単位: cm)

レディラップのお手入れ方法

全般

- 糸切れが生じないように丁寧に取り扱いください。
- 発疹、しびれ、皮膚の変色が起こる場合はすぐに使用を中止してください。

本体素材

- ベルクロテープを使用
- ラテックスフリー
- 素材成分
ナイロン、ポリウレタン、スパンデックス

ご使用に関して

- 必ず医師にご相談の上、ご使用ください。
- 適切なサイズの製品を、正しい装着部位にご使用ください。
- 伸びた爪や肌荒れは生地を傷めますので、爪やお肌のお手入れにお気をつけください。
- もし、生地や糸始末のほつれ、糸切れ等が発生しても、その部分を切り取らないでください。破損などの原因になります。
- 染料の性質上、汗や摩擦により、色落ちしたり、他のものに色移りする恐れがありますのでご注意ください。
- 製品の仕様、外観は改良などの理由により、予告なしに変更することがあります。
- 印刷物と実際の製品の色は異なることがあります。

お手入れ方法

- 液温30°C以下で中性洗剤を溶かし、手で押し洗いし平干ししてください。
- 柔軟剤や漂白剤、ベンジンなどの使用、ドライクリーニング、アイロンがけはしないでください。
- 洗濯時に多少脱色・色移りする場合がありますので、他の洗濯物との混入は避けてください。
- ライナーを洗濯機で洗う場合は、洗濯ネットを使用してください。

療養費について

弾性ストッキングの購入について、一定要件を満たすことを前提に療養費支給の対象となりました。詳細については、弊社や関係機関までお問合せください。

療養費について →



返品・交換・キャンセル

商品発送後の返品・交換は、弊社発送日から「30日以内かつ未使用」に限ります。商品が不良の場合は、返品交換致します。

返品・交換にかかる送料

- 不良品による場合、弊社が負担致します。
- お客様都合による場合、お客様のご負担となります。