

この様な経験で困ったことはございませんか？

ご高齢者のむくみの対応はどうしたらいいの？



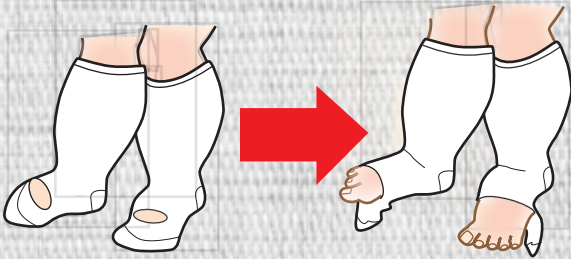
ご高齢者の慢性下肢浮腫（廃用性浮腫）の原因は、座る時間の長さや、加齢による筋力や循環機能、排泄機能の低下等が要因と考えられています。

ご高齢者のむくみ対応って案外難しいのよね



ご高齢者のむくみの圧迫対応とその問題点

1. 肺塞栓症予防用弾性ストッキングの着用

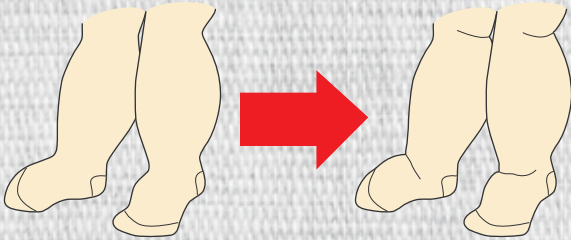


モニターホールからつま先が飛び出したり、足関節等に食い込みが見られる。

わあ！
脚が飛び出してる...



2. 市販の弾性ストッキングを着用

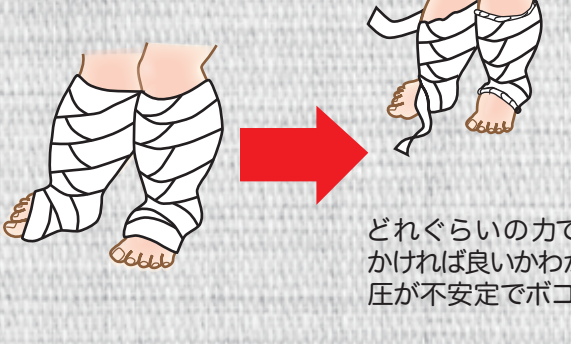


市販の弾性ストッキングは高圧でご高齢者は自分で履けない。履けたとしても足関節等で食い込みが見られる。

足関節に
食い込んでる...



3. 包帯を巻く



包帯を巻いたが、時間が経つとはだけてしまったり、丸まってしまう。

どれぐらいの力で圧迫をかければ良いかわからない。圧が不安定でボコボコ。

力加減が
わからないのよね...



この様なケースでお困りの場合は裏面をご覧ください

圧迫方法でお困りの皆様、 tgシリーズがお役に立ちます!!

tgシリーズは筒状包帯で簡単に圧迫を加える事ができ、
緩やかな圧迫力ですのでご高齢者へのむくみケアに最適です。

tg® grip (tg グリップ)



基本的なご使用例



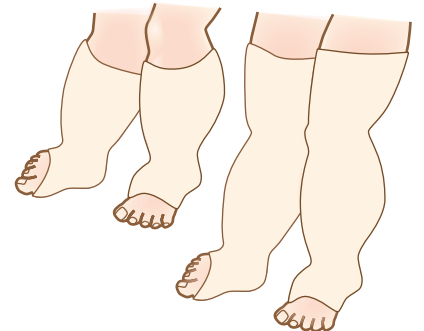
tgグリップ1本を使用

tg® soft (tg ソフト)



tgソフト1本を使用
(tgソフトは切り口が丸まりますので
両端を大きく折り返してご使用ください)

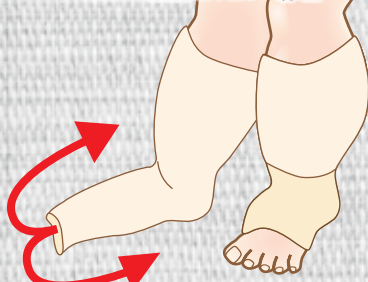
tg® shape (tg シェイプ)



tgシェイプを下腿全体又は大腿まで使用

応用的なご使用例

簡易的な段階的な
着圧を出したい場合



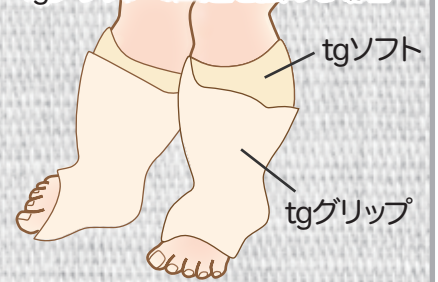
1本のtgグリップを使用し、足関節の上
まで折り返し、2重にして簡易的に段階的
着圧を作る事もできます

ふわポコや波状スポンジと
あわせて使用したい場合



tgグリップの下に「ふわポコ」や「波状ス
ポンジ」を使用し、ご使用いただくことも
可能です。食い込み箇所のみにも使用も可。

tgソフトで皮膚を保護し
tgグリップで圧迫を強める場合



tgソフトを下に上からtgグリップを重ねて使用
tgソフトで皮膚を優しくサポート。
tgグリップでしっかり圧迫。

コンプレックスII



16 985 65x65cm ¥16,500(税込)

ふわポコ

fwapoco



WN1A 約83x70cm ¥6,600(税込)
WN1AS 約40x35cm ¥2,200(税込)

NAK corporation

ナック商会株式会社

www.nakcorp.co.jp

〒550-0012

大阪府大阪市西区立売堀 5-7-13

TEL:06-6599-9000 FAX:06-6599-9007

お客様相談・ご注文窓口：0120-06-0390