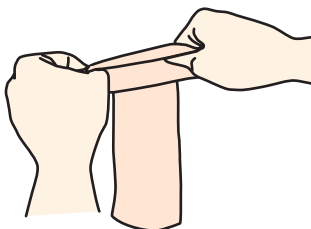


# tg シリーズ ご使用のしおり

装着時のご注意点とお洗濯方法は裏面に記載しております。

## tg グリップの一般的な装着方法

- ① 親指を tg グリップの内側に入れ、左右に伸ばします。



- ② つま先 (指先) から tg グリップを履きます。



- ③ 靴下やスリーブを着用するように引き上げます。

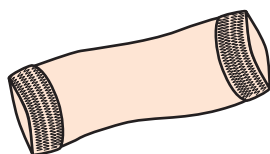


- ④ シワが無いか確認します。

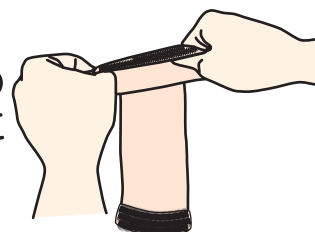


## tg ソフトの一般的な装着方法

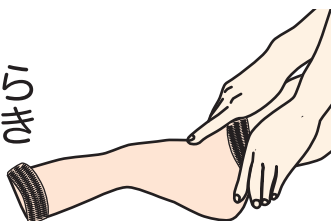
- ① 両端を 5~10cm 程度折り返します。  
(装着後でもOK!)



- ② 親指を tg ソフトの内側に入れ、左右に伸ばします。



- ③ つま先 (指先) から tg ソフトを履きます。

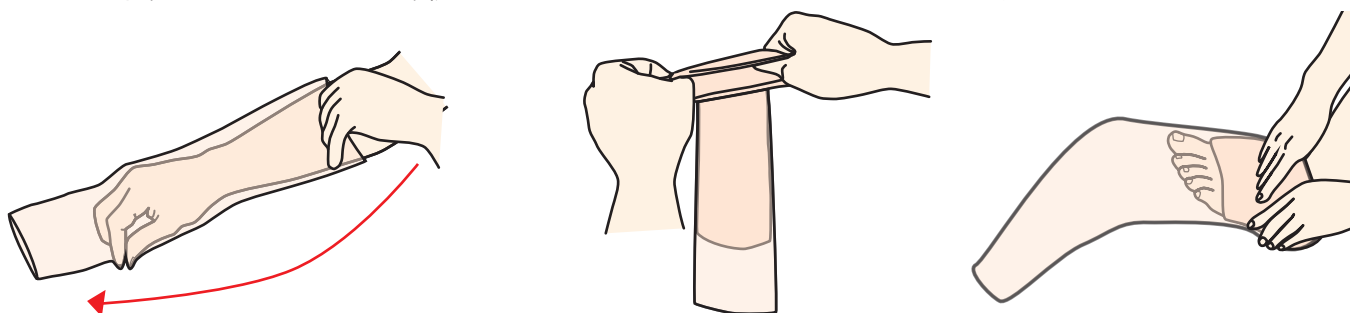


- ④ 靴下やスリーブを着用するように引き上げ、シワが無いか確認します。



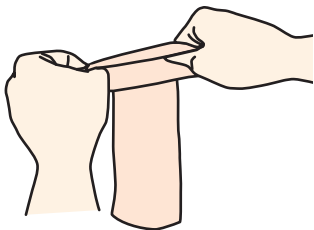
## 装着のワンポイントアドバイス

ご使用される tg グリップ・tg ソフト・tg シェイプの全長が長い場合、内側からかかとなる位置をつまみ裏返し、二重に折り返している側から足を入れます。二重に折り返している外側の生地をつまみ、引き上げます。



## tg シェイプの一般的な装着方法

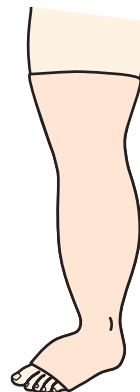
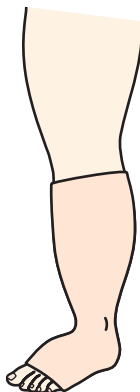
- ① tg シェイプの幅の広い方から親指を入れ、左右に伸ばします。



- ② つま先から tg シェイプを履きます。

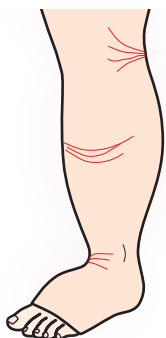


- ③ 靴下やスリーブを着用するように引き上げシワが無いか確認します。長い場合は、切ってください。

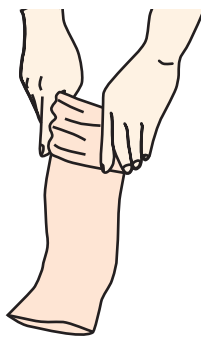


## 装着時のご注意点

弱圧ですが、履く際は以下の点についてご注意ください。



シワにならないようにしっかりと伸ばしてご着用ください。関節部分はシワが寄りやすいので、特にご注意ください。



生地をたぐり寄せると、圧迫力が増すため、横に伸びず、履きにくくなります。

## tg シリーズ洗濯方法と注意点

### 洗濯方法



洗面器などに液温 30℃以下のぬるま湯を入れ、市販の洗剤を溶かしてください。



手で押し洗いしてください。脱水は、タオルで挟み吸水するか、洗濯機を使用する場合は極短時間で脱水してください。



陰干しにしてください。吊るして干す場合は、波状にして干して頂くと伸びる率が軽減されます。

### 注意点



柔軟剤・漂白剤・ベンジンなどの使用はお控えください。



ドライクリーニング、乾燥機のご使用はおやめください。

伸縮性のある素材を使用しているため、洗濯によって多少伸び縮みすることがあります。