

# ReadyWrap® レディラップ

製品カタログ 弾性ストッキング・弾性スリーブ



生活をサポート\*

セルフケアソリューション  
レディラップ  
手軽な軽度伸縮性弾性着衣



## レディラップ

軽度伸縮性弾性着衣をご使用  
いただくことで適切な圧迫圧  
を容易に得られます。患者様  
のライフサイクルに応じた圧  
迫力をご提供いたします。

装着・調整が容易  
手軽に着けられる

かさばりが少なく普  
段使いの靴も履ける

セルフケアをサポート

# 患者様の生活

# レディ



コンコーダンス(※)を向上  
治療に寄り添いやすい製品

包帯の代わりになり  
費用対効果も高い

通院回数を減らし  
時間をさらに有効活用

# をサポートする ラップ

※コンコーダンスとは「患者を尊重し医師と患者が一緒になって治療方針の合意に至るプロセス」という治療(服薬)の考え方です。



# レディラップ 日々の生活をより円滑に

調整可能な軽度伸縮性弾性着衣のレディラップは、患者様自身が  
圧迫療法を手軽に実施できるようデザインされています。

## 患者様にやさしい 色分けされたストラップで装着が容易

- 正面でとめる短いストラップは患者様自身が装着・調節可能
- 装着用に、わかりやすく色分けされたベルクロテープ
- 生地はかさばらず、普段使いの靴を履くことが可能
- カラーはブラックとベージュの2色展開



## ショートストレッチ素材 ほどよい静止圧、高い動作圧が得られる

- むくみの再発防止管理に最適
- 高い伸び硬度で、ショートストレッチ包帯に似た特性
- 多層包帯のように高い動作圧が得られる
- ストラップの幅が50%重なることで隙間の減少、変化するむくみを管理しサポート



## 費用対効果が高い コストパフォーマンスが高く経済的

- 弾性包帯に比べて素早く容易に装着でき、時間を節約
- 包帯の使用量が減少 - レディラップは6か月間洗濯&繰り返し使用可能
- 自宅でのセルフケアが可能、通院の頻度が減少
- 患者様又は介助者による取り扱いの手軽さ、介護時間の減少





レディラップは患者様のケアに包括的にアプローチし圧迫療法のあらゆるステージにおいて患者様や医療従事者の皆様をサポートし、時間・コストの削減を同時に実現しています。

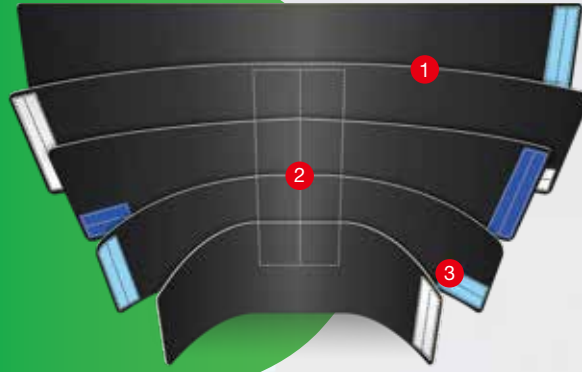


L&Rは患者様そして医療従事者の皆様の日々をサポートいたします。

Support for Life 



- 1 カーブ状にデザインされたストラップは四肢の形状に沿い、快適さを保ちながらサポートします
- 2 製品の背中心には特徴的な筋サポートゾーンがデザインされ、着衣の伸縮性を抑制し形状を維持します
- 3 色分けされたベルクロテープは装着時に分かりやすく目印となります



# レディラップ 下肢用

装着方法はここらから

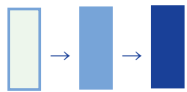
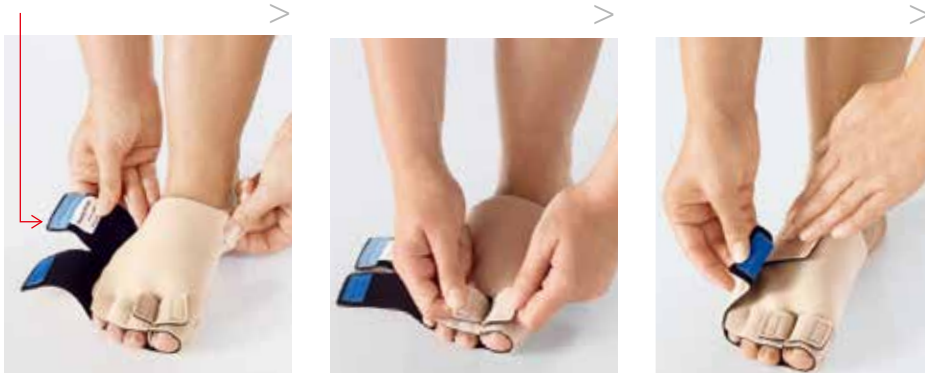


ご注意：レディラップ下肢用にはライナーが付属します(つま先を除く)。レディラップ本体下にご着用ください。

# レディラップ つま先

RW-A L(左)・R(右)

色分けされた  
ストラップ

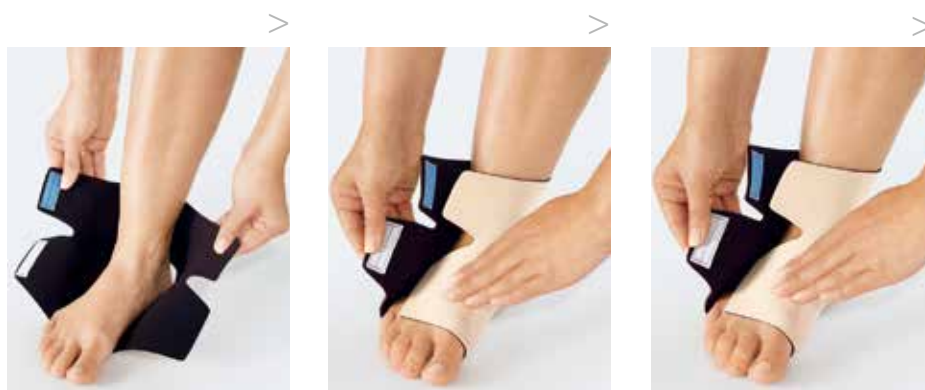


順番にとめていきます

- 患者様の周径に合うよう調節できるデザイン
- レディラップフットと組み合わせることで足部全体をカバー
- 最適なフィッティングを得るために左右それぞれのタイプをご用意

# レディラップ フット

RW-B L(左)・R(右)




順番にとめていきます

- 左右それぞれのデザインによりフィット感を向上
- ストラップ2本で容易に装着できるデザインでスニーカー類との併用が可能
- 下腿用と重ねることで、隙間を予防

装着方法を分かりやすくするため、モデルはあえてライナーを装着していません。

# レディラップ 下腿

RW-C 30・35



順番にとめていきます

- サポート力の強化や保護を目的として弾性ストッキングとの併用も可能
- 固定された筋サポートゾーンが製品の伸縮性を抑制し、また形状をより良く維持
- フット用や膝用は重ねることで、隙間を予防

# レディラップ 大腿

RW-G 25・30



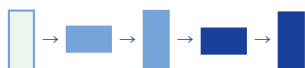
順番にとめていきます

- 軽度伸縮性素材で、静止圧が低く動作圧が高い
- 膝用と重ねることで、隙間を予防



# レディラップ 膝

RW-E




中央のストラップから順番にとめていきます

- ストラップは3本のシンプルなデザインで、膝に心地良くフィットし、局所的な締め付けが生じにくい
- 下腿用と大腿用とが重なることで、隙間を予防

# レディラップ用 延長ストラップ

RW-Y

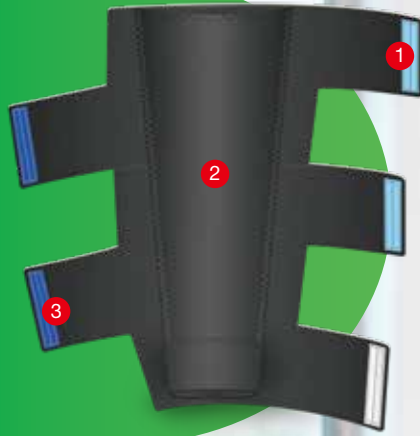


- スタンダード製品のストラップをさらに約10cm延長可能
- “Y” 字ストラップは本体ストラップとしっかりフィット
- レディラップ下腿・膝・大腿用に対応

1 カーブ状にデザインされたストラップは四肢の形状に沿い、必要なサポート力を与え快適です

2 本体に付いているライナーにより、正しく装着できます

3 色分けされたベルクロテープは装着時に分かりやすく目印となります



## レディラップ 上肢用

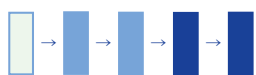
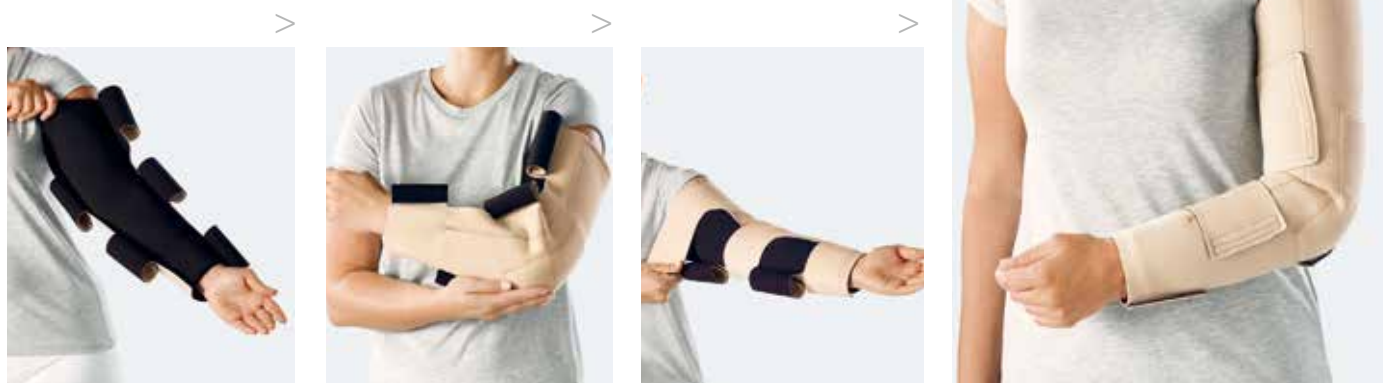
装着方法はここらから





# レディラップ アームスリーブ

RW-S 43・46・49

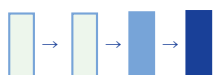
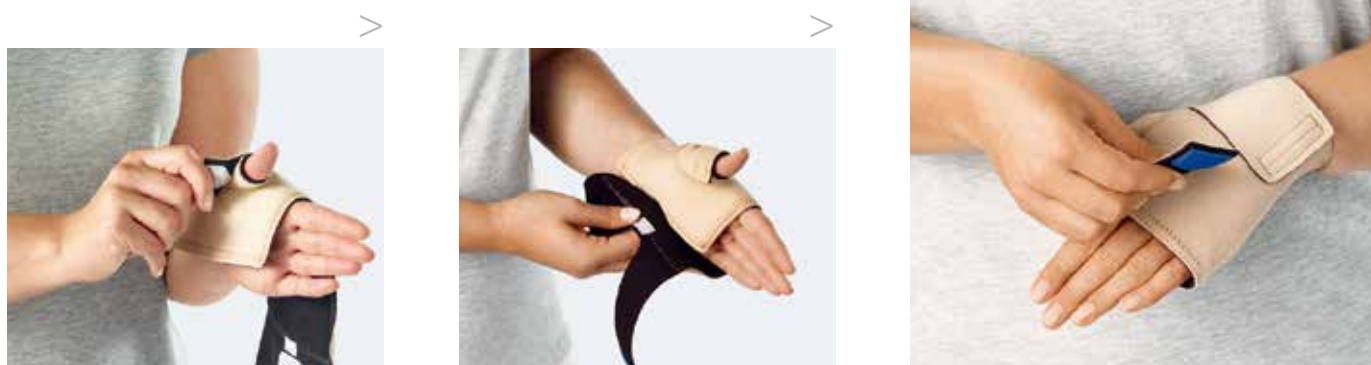


順番にとめていきます

- ライナーが本体に縫い付けられているため、片手で  
の着脱が容易
- 手関節と肘関節周囲に縫い込まれたパッドが、関節  
部位への圧迫を緩和し、快適さを向上
- 左右兼用

# レディラップ ミトン

RW-M L(左)・R(右)

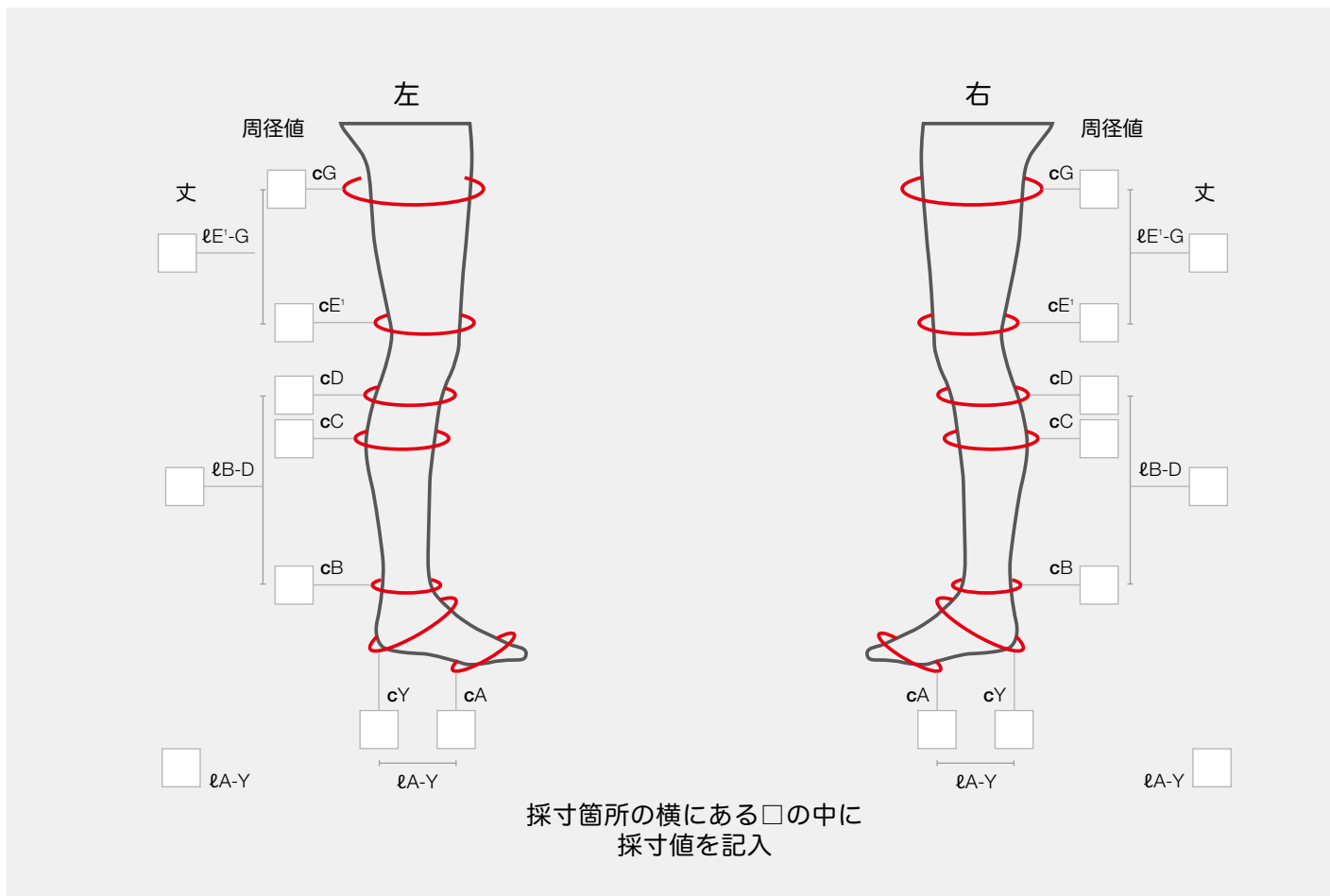


順番にとめていきます

- 手関節から手部をカバー
- 左右それぞれのデザインにより、自然にフィット  
し、手掌と手背には全体に一貫した圧迫を与える  
パッド付
- 内側のポケットにフォームパッドを入れることで  
さらに圧迫を加えることが可能
- ミトンは、アームタイプとも併用できるようデザ  
インされ隙間を予防

# 下肢の採寸方法

採寸箇所を印を付け出来る限り立位で採寸してください



## 周径の採寸箇所

- cG 鼠径部から2cm下
- cE' 膝蓋骨上部から5cm上
- cD 膝窩から2-3cm下
- cC ふくらはぎの最大周径
- cB 外踝から2cm上
- cY 屈曲状態の足関節でかかとから足背を1周した周径
- cA 中足指節関節の周径

## 丈の採寸箇所

- lA-Y かかとから足趾付け根
- lB-D cB からcD
- lE'-G cE'からcG

## 注)

c = 周径, l = 丈  
 すべての丈は縦方向に身体のラインに沿って採寸してください  
 (単位: cm)



# 弾性ストッキング

## ■品番価格表

医療機器届出番号：27B1X00123LRRW01  
販売名：レディラップ  
圧迫力：20-40mmHg  
素材：ナイロン、ポリウレタン、スパンデックス

### レディラップ 大腿

■ **RW-G25**  
(丈 25cm まで)

S・M・L

¥18,150 / 枚

(本体価格 ¥16,500)

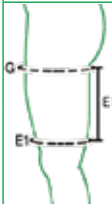
XL・XXL

¥20,350 / 枚

(本体価格 ¥18,500)

■ **RW-G30**  
(丈 30cm まで)

カラー：■ #0 ベージュ ■ #5 ブラック

スタイル	サイズ	S	M	L	XL	XXL
	cG	48-63	58-73	68-83	78-93	88-103
	cE1	38-48	45-58	52-68	59-78	66-88

(付属品：アンダーライナー1枚/ブラック)

(単位：cm)

カラー：■ #0 ベージュ ■ #5 ブラック

### レディラップ 膝

■ **RW-E**

(丈 20cm まで)

S・M・L


¥8,800 / 枚

(本体価格 ¥8,000)

XL・XXL

¥11,000 / 枚

(本体価格 ¥10,000)

スタイル	サイズ	S	M	L	XL	XXL
	cE1	38-48	45-58	52-68	59-78	66-88
	cD	28-38	33-43	38-48	43-58	53-68

(付属品：アンダーライナー1枚/ブラック)

(単位：cm)

### レディラップ 下腿

■ **RW-C30**  
(丈 30cm まで)

S ~ XL

¥14,300 / 枚

(本体価格 ¥13,000)

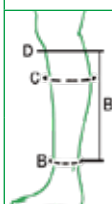
XXL

¥16,500 / 枚

(本体価格 ¥15,000)

■ **RW-C35**  
(丈 35cm まで)

カラー：■ #0 ベージュ ■ #5 ブラック

スタイル	サイズ	S	M	L	XL	XXL
	cC	28-38	33-43	38-48	43-58	53-68
	cB	18-23	20-28	25-33	30-38	35-43

(付属品：アンダーライナー1枚/ブラック)

(単位：cm)

### レディラップ フット

■ **RW-BL**(左足)


■ **RW-BR**(右足)

S ~ XL

¥9,900 / 枚

(本体価格 ¥9,000)

カラー：■ #0 ベージュ ■ #5 ブラック

スタイル	サイズ	S	M	L	XL
	cB	18-23	20-28	25-33	30-38
	cY	28-33	30-38	35-43	40-48

(付属品：アンダーライナー1枚/ブラック)

(単位：cm)

### レディラップ つま先

■ **RW-AL**(左足)


■ **RW-AR**(右足)

S ~ XXL

¥6,930 / 枚

(本体価格 ¥6,300)

カラー：■ #0 ベージュ ■ #5 ブラック

スタイル	サイズ	S	M	L	XL	XXL
	cA	18.0	20.5	23.6	26.1	28.6
		20.4	23.5	26.0	28.5	31.0

(単位：cm)

### パーツ

#### レディラップ用延長ストラップ

■ **RW-Y**

¥4,400 / 枚

(本体価格 ¥4,000)

カラー：■ #0 ベージュ ■ #5 ブラック

スタイル	サイズ
下腿・膝・大腿のストラップに対応	長さ 約 10 cm

# 上肢の採寸方法

右図のように軽く肘を曲げ、リラックスした状態で採寸箇所に印をつけ、採寸してください

## 周径の採寸箇所:

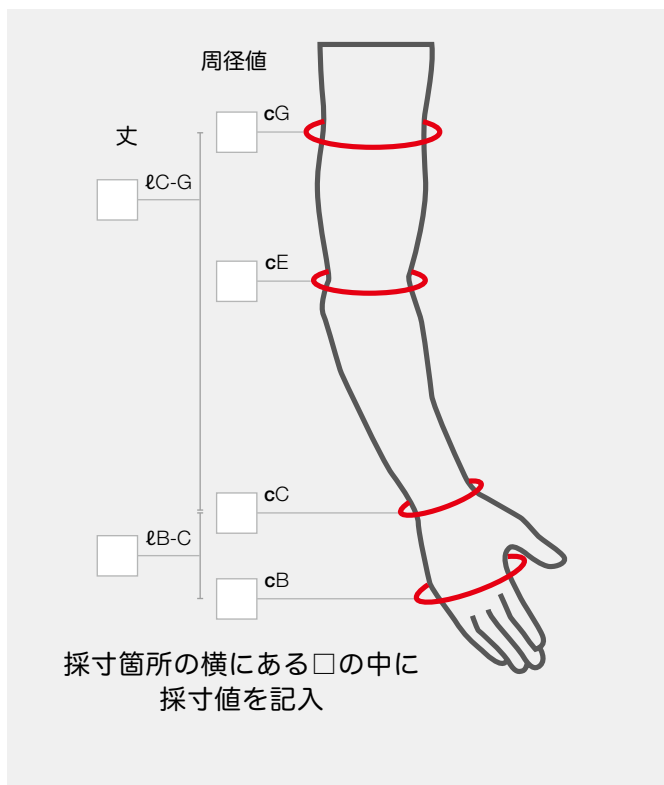
- cG 腋窩のしわより遠位、上肢付け根
- cE 肘関節のしわを通る周径
- cC 手関節の最小周径
- cB 中手指節関節より近位の、手掌の最大周径

## 丈の採寸箇所:

- ℓB-C cBからcC
- ℓC-G cCからcG

注) c = 周径, ℓ = 丈

すべての丈は縦方向に身体のラインに沿って採寸してください (単位: cm)



# 弾性スリーブ・グローブ

## 品番価格表

医療機器届出番号: 27B1X00123LRRW01

販売名: レディラップ

圧迫力: 20-40mmHg

素材: ナイロン、ポリウレタン、スパンデックス

## レディラップ アームスリーブ

- RW-S43 (丈43cmまで)
- RW-S46 (丈46cmまで)
- RW-S49 (丈49cmまで)

S・M・L ¥23,100 / 枚  
(本体価格 ¥21,000)

XL ¥25,300 / 枚  
(本体価格 ¥23,000)

カラー: ■ #0 ベージュ ■ #5 ブラック

スタイル	サイズ	S	M	L	XL
	cG	22 - 29	26 - 36	31 - 43	36 - 50
	cE	19 - 26	24 - 33	29 - 40	30 - 43
	cC	13.5 - 17	15.5 - 20	17.5 - 23	19.5 - 26

(単位: cm)

## レディラップ ミトン

- RW-ML (左手)
- RW-MR (右手)

S ~ XL ¥11,000 / 枚  
(本体 ¥10,000)

カラー: ■ #0 ベージュ ■ #5 ブラック

スタイル	サイズ	S	M	L	XL
	cB	18 - 20	20 - 22	22 - 24	24 - 26
	cC	13.5 - 17	15.5 - 20	17.5 - 23	19.5 - 26

サイズ/丈	S	M	L	XL
ℓB-C	12.5	13.5	14.5	15.5

(単位: cm)



# アクセサリー（別売品）

## ■品番価格表

### レディラップライナー

カラー：■ #5 ブラック

#### ■ RW-LG (S-L) ■ RW-LGW (XL-XXL)

ライナー下肢 ¥5,720 / 2枚  
(本体価格¥5,200)

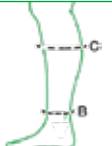
スタイル	サイズ	S-L	XL-XXL
	cG	48 - 83	78 - 103
	cC	28 - 48	43 - 68
	cB	18 - 33	30 - 43

(単位: cm)

#### ■ RW-LC (S-L) ■ RW-LCW (XL-XXL)

ライナー膝下 ¥5,500 / 2枚  
(本体価格¥5,000)

カラー：■ #5 ブラック

スタイル	サイズ	S-L	XL-XXL
	cC	28 - 48	43 - 68
	cB	18 - 33	30 - 43

(単位: cm)

## レディラップのお手入れ方法

### 全般

- 糸切れが生じないように丁寧に取り扱いください。
- 発疹、しびれ、皮膚の変色が起こる場合はすぐに使用を中止してください。

### 本体素材

- ベルクロテープを使用
- ラテックスフリー
- 素材成分  
ナイロン、ポリウレタン、スパンデックス

### ■ご使用に関して

- 必ず医師にご相談の上、ご使用ください。
- 適切なサイズの製品を、正しい装着部位にご使用ください。
- 伸びた爪や肌荒れは生地を傷めますので、爪やお肌のお手入れにお気をつけください。
- もし、生地や糸始末のほつれ、糸切れ等が発生しても、その部分を切り取らないでください。破損などの原因になります。
- 染料の性質上、汗や摩擦により、色落ちしたり、他のものに色移りする恐れがありますのでご注意ください。
- 製品の仕様、外観は改良などの理由により、予告なしに変更することがあります。
- 印刷物と実際の製品の色は異なることがあります。

### ■返品・交換にかかる送料

- 不良品による場合、弊社が負担致します。
- お客様都合による場合、お客様のご負担となります。

### お手入れ方法

- 液温30℃以下で中性洗剤を溶かし、手で押し洗いし平干ししてください。
- 柔軟剤や漂白剤、ベンジンなどの使用、ドライクリーニング、アイロンがけはしないでください。
- 洗濯時に多少脱色・色移りする場合がありますので、他の洗濯物との混入は避けてください。
- ライナーを洗濯機で洗う場合は、洗濯ネットを使用してください。

### ■療養費について

弾性ストッキングの購入について、一定要件を満たすことを前提に療養費支給の対象となりました。詳細については、弊社や関係機関までお問合せください。

療養費について →



### ■返品・交換・キャンセル

商品発送後の返品・交換は、弊社発送日から「30日以内かつ未使用」に限ります。商品が不良の場合は、返品交換致します。

取扱店



製造販売元 : ナック商会株式会社

第一種医療機器製造販売業許可番号 : 27B1X00123  
URL (ホームページ) : <https://nakcorp.co.jp>

■大阪本社 〒550-0012 大阪市西区立売堀 5-7-13  
TEL06-6599-9000 FAX06-6599-9007

■東京オフィス 〒165-0026 東京都中野区新井 5-22-8  
TEL03-5343-7955 FAX03-5343-7956

お客様相談・ご注文窓口 : 0120-06-0390

大阪本社につながります

Email : [order@nakcorp.co.jp](mailto:order@nakcorp.co.jp)

営業時間 9:30 - 17:30

2022年3月 第2版